



GRILLE DE VALIDATION ÉTÉ EEDF 2023



Cette grille est un guide pour les équipes régionales. Elle doit aider dans le processus de validation. Elle s'appuie sur plusieurs éléments mais il est important que ce moment puisse prendre en compte aussi les attendus de la région, les retours des années précédentes...

Dans la validation il est important d'être attentif au projet du/de la responsable de camp mais aussi de s'assurer que l'organisateur.trice permet la mise en œuvre de ce projet.



Cette image indique que des éléments d'appréciation de ces points sont présents **dans ROADS**, si l'équipe du camp les ont renseignés.
(! certains points les évolutions en cours de développement en 2022)

	VERT	ORANGE	ROUGE	COMMENTAIRES
[item]	Feu vert !	Elément à améliorer mais pas bloquant pour la validation, fera l'objet d'une vigilance particulière pendant la visite	Elément à représenter à l'ER pour pouvoir finaliser la validation	Les commentaires peuvent apporter des précisions positives ou négatives sur chacun de ces sujets, et doivent justifier systématiquement les signaux orange et rouge. Si vous êtes dans les colonnes orange ou rouges bien préciser ici les éléments nécessitant une vigilance particulière lors de la visite ou les attendus pour finaliser la validation auprès de la région.

Situation SANITAIRE ET/OU CONDITIONS MÉTÉOROLOGIQUE

	VERT	ORANGE	ROUGE	COMMENTAIRES
Le projet prend en compte la situation sanitaire liée au COVID dans l'organisation et le projet (Vigilance sur port du masque, mélange des groupes, lavage de mains, nettoyage des surfaces/contacts, nécessité ou non du pass)				
Dans l'équipe il y a un.e référent.e COVID identifié.e et formé.e				
Le matériel, l'implantation du camp ont été pensés en cas de canicule ou de forte intempérie				
Un protocole d'évacuation est prévu, des pistes de lieux de secours sont identifiées				

Avoir fait les démarches administratives et procédures associatives

	VERT	ORANGE	ROUGE	COMMENTAIRES
 La déclaration TAM est faite, l'intégralité des adultes présent.e.s sur le camp sont déclarés, et les stagiaires correctement déclaré.e.s				
 La déclaration ROADS est faite				
La liste des documents obligatoires est connue, et on fait en sorte que chacun.e sache où trouver les documents				
Les enfants qui participent au camp ainsi que les équipes sont tous adhérents 				
Le responsable de camp dispose des attestations d'assurances obligatoires.				
Si un véhicule est sur le camp celui-ci est assuré (cf MAIF, contrat automission...)				
La procédure d'urgence de l'association est connue et les contacts d'urgence de l'association au niveau national et régional sont aussi connus				
 Le projet pédagogique est communiqué aux parents et /ou représentants légaux en amont, une présentation est prévue				
 La communication avec les familles pendant le camp est prévue et organisée.				

Avoir un projet pédagogique (PP) en lien avec le projet associatif

 Le projet tient compte des aventures de branches de l'association	VERT	ORANGE	ROUGE	COMMENTAIRES
Le projet tient compte des aventures de branches de l'association				
Les objectifs pédagogiques sont atteignables et cohérents avec la tranche d'âge				
Le rythme de camp est défini et adapté à la tranche d'âge				
 Les besoins particuliers des jeunes sont pris en compte (régimes alimentaires, santé, ...)				
Les 5 valeurs sont prises en compte dans le PP				
Les 8 piliers de la méthode scoutie sont mis en œuvre				
Le/la responsable de camp a le souci d'associer son équipe à la construction du PP				
Les jeunes sont associé·es à la démarche de construction du projet de camp				
La régulation de la vie quotidienne et collective a été pensée, des règles non négociables sont posées.				
Si une situation de violence (physique, sexiste, sexuelle, ...) est révélée durant le camp, on a identifié les ressources et démarches à suivre.				
Le projet précise les modalités de son évaluation et son ajustement				

Vie quotidienne




	VERT	ORANGE	ROUGE	COMMENTAIRES
L'entretien des sanitaires est prévu ainsi que l'accompagnement des participants.tes à leur bon usage				
La propreté et l'hygiène du camp est pensée (tri des déchets, rangement régulier du camp, service de nettoyage, rangement du matériel après les activités)				
L'organisation de l'intendance répond à la réglementation (frigo en nombre suffisant, relevé de température prévu, échantillonnage prévu, lieu de stockage des denrées adapté)				
Le projet explique clairement l'organisation de l'hygiène des enfants et des jeunes.				
Le matériel et l'installation des douches permet l'isolement nécessaire pour une toilette personnelle.				

Avoir un budget de camp cohérent et réaliste 


	VERT	ORANGE	ROUGE	COMMENTAIRES
Le budget de camp est équilibré				
Le budget est cohérent avec le projet de camp envisagé.				
Le budget de camp couvre les dépenses de fonctionnement du groupe (Amortissements, formations, gros matériel...) et intègre la contribution nationale				
Le budget alimentation est de minimum 6€/pers, pour permettre d'assurer une alimentation de qualité.				
La gestion financière du camp est clairement définie (Comptabilité, répartition des rôles, moyens de paiement, suivi...)				

Avoir une équipe adaptée au projet



	VERT	ORANGE	ROUGE	COMMENTAIRES
Le taux d'encadrement officiel est respecté 				
L'équipe est mixte 				
Il y a un.e PSC1 (ou équivalence) 				
Au moins une personne de l'équipe a déjà l'expérience d'un camp de scoutisme				
Une réflexion sur le rythme de l'équipe a été menée (Réunion, repos, congés...)				
Les rôles de l'équipe ont été répartis				
La place des parents sur le camp est réfléchi et partagée.				
L'équipe dans son projet tient compte de l'accueil de nouveaux enfants /jeunes				

Avoir une démarche de formation de l'équipe

	VERT	ORANGE	ROUGE	COMMENTAIRES
Une démarche d'accompagnement et de validation des stagiaires bafa/asf/rusf est mise en place.				
50% minimum de l'équipe a participé au tremplin				
La personne pour accompagner le.la responsable de camp et valider son stage pratique est connue. 				
Les outils pédagogiques nationaux (site éducatif EEDF, livret de planification, livrets de branches...) sont connus et partagés.				

Avoir un lieu de camp adapté



	VERT	ORANGE	ROUGE	COMMENTAIRES
Le lieu de camp est cohérent avec le projet de camp et ses objectifs				
Les infrastructures sont en lien avec les compétences de l'équipe				
Le nombre de douches et toilettes prévus est suffisant et adapté, au minimum 1 pour 10 personnes				
En cas d'intempéries il existe un lieu de repli en dur				
Il y a un point d'eau potable				
Le pré camp et post camp est pensé				
Le lieu a été repéré en amont et la gestion de l'espace est réfléchi				
Les points à risque sont repérés, une mise en sécurité est pensée et les limites définies				

SI CAMP INTERNATIONAL : Tenir compte de la dimension internationale de son projet

	VERT	ORANGE	ROUGE	COMMENTAIRES
Le projet de camp a été validé par l'Equipe Internationale (ENI)				
L'équipe a participé au WE international				

Si camp de regroupement

	VERT	ORANGE	ROUGE	COMMENTAIRES
Présence d'une convention entre groupe ou d'un accord écrit sur l'organisation, le financement et les partages de responsabilités				

Camp :

Nom Prénom de l'équipe de validation :

Nom Prénom des représentants.tes du projet :

L'équipe était présente au temps de validation entre l'équipe régionale et la.le directeur.rice avec l'organisateur.rice